


٥. الصناعة

٢٣٩,٤٪ زيادة في قيمة
الاستثمارات
الصناعية.

٧٦٤ مصنعاً كبيراً
بإجمالي تكلفة
استثمارية ٤٥ مليار
جنيه في إطار برنامج
الألف مصنع.

الصادرات الصناعية
تمثل ٤٦٪ من إجمالي
الصادرات المصرية.

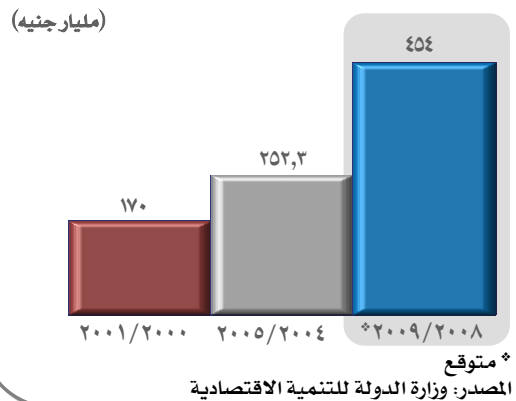


- ➔ زيادة معدل النمو السنوي الحقيقي للنتاج الصناعي بمقدار ٢,٩٪ ليبلغ ٨٪ عام ٢٠٠٨/٢٠٠٧ مقابل ٥,١٪ عام ٢٠٠٥/٢٠٠٤
- ➔ ٨٠٪ زيادة فى قيمة الناتج الصناعي بتكلفة عوامل الإنتاج والأسعار الجارية خلال الفترة (٢٠٠٥/٢٠٠٤ - ٢٠٠٩/٢٠٠٨)، حيث بلغت هذه القيمة ١٦٢ مليار جنيه خلال عام ٢٠٠٩/٢٠٠٨ مقابل ٩٠ مليار جنيه خلال عام ٢٠٠٥/٢٠٠٤.
- ➔ تبلغ نسبة مساهمة القطاع الخاص فى الناتج الصناعي بتكلفة عوامل الإنتاج والأسعار الجارية ٨٧,٨٪ فى عام ٢٠٠٩/٢٠٠٨ مقابل ٨٦,٣٪ عام ٢٠٠٥/٢٠٠٤.
- ➔ تبلغ نسبة مساهمة قطاع الصناعة فى الناتج المحلى الإجمالى بتكلفة عوامل الإنتاج والأسعار الجارية ١٧,١٪ عام ٢٠٠٩/٢٠٠٨، وهو بذلك أعلى القطاعات مساهمة فى الناتج المحلى الإجمالى خلال هذا العام.

الإنتاج الصناعي

- ➔ ٧٩,٩٪ زيادة فى قيمة الإنتاج الصناعي بالأسعار الجارية خلال الفترة (٢٠٠٥/٢٠٠٤ - ٢٠٠٩/٢٠٠٨)، حيث بلغت قيمته نحو ٤٥٤ مليار جنيه عام ٢٠٠٩/٢٠٠٨ مقابل ٢٥٢,٣ مليار جنيه عام ٢٠٠٥/٢٠٠٤.

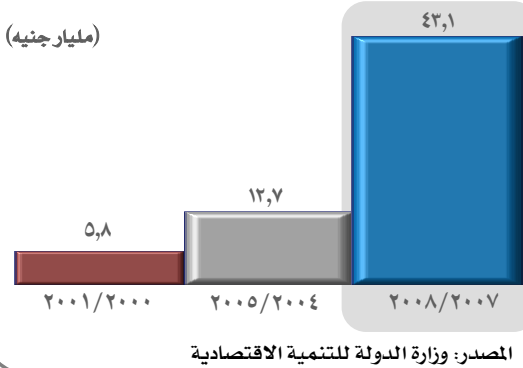
قيمة الإنتاج الصناعي خلال الفترة (٢٠٠٩/٢٠٠٨ - ٢٠٠١/٢٠٠٠)



الاستثمارات الصناعية

- ➔ ٢٣٩,٤٪ زيادة فى قيمة الاستثمارات الصناعية خلال الفترة (٢٠٠٥/٢٠٠٤ - ٢٠٠٨/٢٠٠٧)، حيث بلغت قيمتها عام ٢٠٠٨/٢٠٠٧ نحو ٤٣,١ مليار جنيه مقابل ١٢,٧ مليار جنيه عام ٢٠٠٥/٢٠٠٤.
- ➔ ٨,٤٪ زيادة فى نصيب قطاع الصناعة من إجمالى الاستثمارات خلال الفترة (٢٠٠٥/٢٠٠٤ - ٢٠٠٨/٢٠٠٧)، حيث بلغ نصيب قطاع الصناعة من جملة الاستثمارات نحو ٢١,٦٪ عام ٢٠٠٨/٢٠٠٧ مقابل ١٣,٢٪ عام ٢٠٠٥/٢٠٠٤.
- ➔ ١٨,٥٪ زيادة فى نصيب قطاع الصناعة من إجمالى الاستثمارات للقطاعات السلعية خلال الفترة (٢٠٠٥/٢٠٠٤ - ٢٠٠٨/٢٠٠٧)، حيث بلغ نصيب قطاع الصناعة من إجمالى الاستثمارات للقطاعات السلعية نحو ٤٤,٩٪ عام ٢٠٠٨/٢٠٠٧ مقابل ٢٦,٤٪ عام ٢٠٠٥/٢٠٠٤.

قيمة الاستثمارات الصناعية خلال الفترة (٢٠٠٨/٢٠٠٧ - ٢٠٠١/٢٠٠٠)



حفز الاستثمارات الصناعية

- ➔ فى إطار الاهتمام بحفز الاستثمارات الصناعية، قامت الحكومة بوضع مجموعة من الحوافز للتنمية الصناعية فى الصعيد، وبلغ عدد الشركات الصناعية التى استفادت من تلك الحوافز حتى يوليو ٢٠٠٨ نحو ٢٢ شركة

برنامج الألف مصنع

➔ فى إطار برنامج الألف مصنع، بلغ عدد المصانع الكبيرة (جديدة وتوسعات) ٧٦٤ مصنعاً كبيراً منذ سبتمبر ٢٠٠٥ حتى فبراير ٢٠٠٩ بإجمالى تكلفة استثمارية بلغت ٤٥ مليار جنيه. وقد استحوذت الصناعات الكيماوية على أكبر عدد من تلك المصانع مقارنة بالقطاعات الأخرى، بإجمالى ١٨٢ مصنعاً، بما يمثل ٢٣,٨٪ من إجمالى المصانع خلال تلك الفترة.

أعداد العاملين بالمنشآت الصناعية

➔ ارتفع عدد العاملين بالمنشآت الصناعية من ١,٤ مليون عامل عام ٢٠٠٥/٢٠٠٤ إلى ١,٥ مليون عامل عام ٢٠٠٨/٢٠٠٧.

التعليم الصناعى

➔ زيادة إجمالى عدد المدارس لمرحلة التعليم الصناعى من ٨٥٥ مدرسة خلال عام ٢٠٠٥/٢٠٠٤ إلى ٨٦٤ مدرسة خلال عام ٢٠٠٨/٢٠٠٩.

تطور دور التكنولوجيا فى قطاع الصناعة

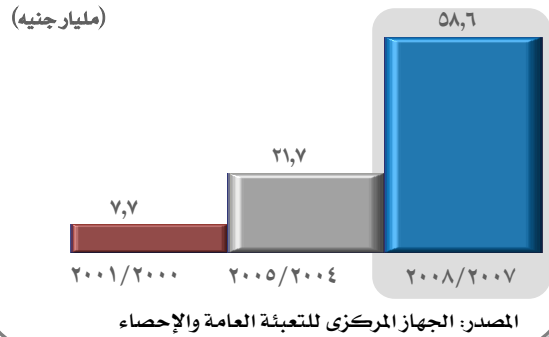
➔ تم البدء فى تشغيل سبعة مراكز تكنولوجية جديدة وذلك فى إطار "برنامج التنمية التكنولوجية"، وذلك منذ بداية البرنامج الانتخابى للسيد رئيس الجمهورية وحتى نهاية عام ٢٠٠٨.

➔ ١٠٤٠ مواصفة مصرية جديدة تم إصدارها من إجمالى ١٣٠٠ مواصفة مقرر إصدارها بنسبة ٨٠٪ من الإصدارات الجديدة المقررة وذلك خلال النصف الأول من عام ٢٠٠٨/٢٠٠٩ لتلبية احتياجات القطاعات الصناعية المختلفة، كما تم الانتهاء من إتاحة ٨٥٪ من المواصفات القياسية المصرية على شبكة الانترنت البالغ عددها ٦٥٠٧ مواصفات، ومنح وتجديد ٣٥٢ علامة الجودة المصرية، وتقديم الدعم الفنى لعدد ٨٠ منشأة صغيرة ومتوسطة لتطبيق نظم الجودة، ومعاونة ٣٥٠ شركة لتطبيق المواصفات اللازمة.

➔ ارتفاع قيمة الصادرات الصناعية بنسبة ١٧٠٪ خلال الفترة (٢٠٠٥/٢٠٠٤ - ٢٠٠٨/٢٠٠٧)، حيث بلغت نحو ٥٨,٦ مليار جنيه عام ٢٠٠٨/٢٠٠٧ مقابل ٢١,٧ مليار جنيه عام ٢٠٠٥/٢٠٠٤.

➔ بلغت نسبة الصادرات الصناعية من إجمالى الصادرات المصرية نحو ٤٦٪ عام ٢٠٠٨/٢٠٠٧ مقابل ٤٢,٨٪ عام ٢٠٠٥/٢٠٠٤.

إجمالى قيمة الصادرات الصناعية خلال الفترة (٢٠٠٨/٢٠٠٧ - ٢٠٠١/٢٠٠٠)



المصانع المنتجة بالمدن العمرانية الجديدة

➔ وصل عدد المصانع المنتجة بالمدن العمرانية الجديدة إلى ٤٣٧٥ مصنعاً وذلك حتى نهاية مايو ٢٠٠٩ برأس مال قدره ١١٦ مليار جنيه مقابل ٣١٦٧ مصنعاً خلال عام ٢٠٠٥ برأس مال قدره ٨٥ مليار جنيه.

➔ ارتفاع عدد العمال بالمصانع المنتجة بالمدن العمرانية الجديدة من ٣٦١ ألف عامل عام ٢٠٠٥ إلى ٤٣٦ ألف عامل عام ٢٠٠٩.

➔ ارتفاع قيمة الإنتاج السنوى للمصانع المنتجة بالمدن العمرانية الجديدة من ١٦٥ مليار جنيه عام ٢٠٠٥ إلى ٢٠٤ مليار جنيه فى عام ٢٠٠٨.

| السنة | عدد المصانع | رأس المال (مليار جنيه) |
|-----------|-------------|------------------------|
| ٢٠٠٠ | ٢٢١٠ | ٦٠ |
| ٢٠٠٥ | ٣١٦٧ | ٨٥ |
| مايو ٢٠٠٩ | ٤٣٧٥ | ١١٦ |